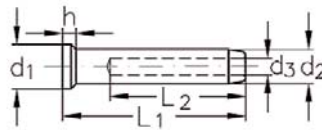


Andere Konstruktionen und Ausführungen  
auf **Anfrage** erhältlich!

## Edelstahlzubehör Senk- und Linsenkopfterminals

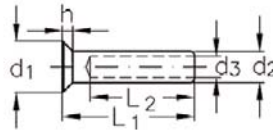
### ASS Mini-Senkkopfterminal

Artikel-Nr.	Seil Ø mm	d1 mm	d2 mm	d3 mm	L1 mm	L2 mm	h mm
1263.1103.0003	3	8,0	6,3	3,3	34	27	2
1263.1103.0004	4	9,5	7,5	4,3	43	35	2
1263.1103.0005	5	13,0	9,0	5,3	50	40	3
1263.1103.0006	6	16,5	12,5	6,3	64	50	3



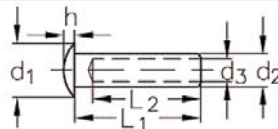
### ASS Super-Mini-Senkkopfterminal

Artikel-Nr.	Seil Ø mm	d1 mm	d2 mm	d3 mm	L1 mm	L2 mm	h mm
1273.2103.0002	2	7,6	4,5	2,2	21,0	15	1,7
1273.2103.0003	3	8,7	5,4	3,3	27,0	20	2,0
1273.2103.0004	4	10,9	6,5	4,3	29,0	22	2,5
1273.2103.0005	5	12,5	7,5	5,3	32,5	25	3,0
1273.2103.0006	6	15,0	9,0	6,3	38,0	30	4,0
1273.2103.0008	8	20,0	12,5	8,5	50,0	40	5,0



### ASS Super-Mini-Linsenkopfterminal

Artikel-Nr.	Seil Ø mm	d1 mm	d2 mm	d3 mm	L1 mm	L2 mm	h mm
1293.2104.0002	2	7,6	4,5	2,2	19	15	1,7
1293.2104.0003	3	8,7	5,4	3,3	25	20	1,7
1293.2104.0004	4	10,9	6,5	4,3	27	22	2,2
1293.2104.0005	5	12,5	7,5	5,3	30	25	2,5
1293.2104.0006	6	15,0	9,0	6,3	35	30	3,0
1293.2104.0008	8	20,0	12,5	8,5	48	40	4,0



EW  
66

