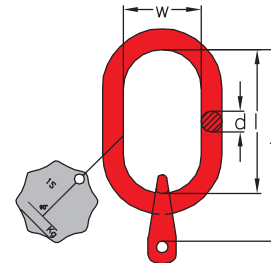


Aufhängeköpfe - GK 8

1- und 2-Strang

Aufhängeköpfe 1-Strang • rot lackiert • mit Flachstelle

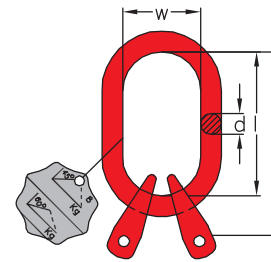
Artikel Nr.	Ketten d mm	Tragfähigkeit t		d mm	l mm	w mm	t mm	Gewicht Stk./kg
		0°						
41.04.10.0600D	6	1,12		13	110	60	140	0,425
41.04.10.0800D	8	2,00		16	110	60	150	0,775
41.04.10.1000D	10	3,15		18	135	75	185	1,280
41.04.10.1300D	13	5,30		22	160	90	230	2,400
41.04.10.1600D	16	8,00		26	180	100	240	3,800
41.04.10.2000D	18/20	12,50		32	230	125	302	6,600



Geringfügige Maßabweichungen möglich.
Andere Konstruktionen und Ausführungen auf Anfrage erhältlich!

Aufhängeköpfe 2-Strang • rot lackiert • mit Flachstelle

Artikel Nr.	Ketten d mm	Tragfähigkeit t		d mm	l mm	w mm	t mm	Gewicht Stk./kg
		0°-45°	45°-60°					
41.04.02.0006D	6	1,60	1,12	13	110	60	140	0,515
41.04.02.0008D	8	2,80	2,00	18	135	75	180	1,330
41.04.02.0010D	10	4,25	3,15	22	160	90	210	2,400
41.04.02.0013D	13	7,50	5,30	26	180	100	235	4,000
41.04.02.0016D	16	11,20	8,00	32	230	125	290	7,400
41.04.02.0018D	18	14,00	10,00	36	250	140	322	10,600
41.04.02.0020D	19/20	17,00	11,20	40	290	160	362	13,200




Geringfügige Maßabweichungen möglich.
Andere Konstruktionen und Ausführungen auf Anfrage erhältlich!

Aufhängeköpfe - GK 8

3- und 4-Strang

Aufhängeköpfe 3-Strang • rot lackiert


Artikel Nr.	Ketten d mm	Tragfähigkeit t		d mm	l mm	w mm	t mm	Gewicht Stk./kg
		0°-45°	45°-60°					
41.11.30.0600D	6	2,36	1,70	18	135	75	220	1,460
41.11.30.0800D	8	4,25	3,00	22	160	90	275	2,960
41.11.30.1000D	10	6,70	4,75	26	180	100	305	4,740
41.11.30.1300D	13	11,20	8,00	32	200	110	380	8,330
41.11.30.1600D	16	17,00	11,80	40	290	160	480	17,100
41.11.30.1800D	18	21,20	15,00	45	320	175	532	24,400
41.11.30.2000D	19/20	26,50	17,00	50	340	190	572	31,000



Geringfügige Maßabweichungen möglich.
Andere Konstruktionen und Ausführungen auf Anfrage erhältlich!

Aufhängeköpfe 4-Strang • rot lackiert

Artikel Nr.	Ketten d mm	Tragfähigkeit t		d mm	l mm	w mm	t mm	Gewicht Stk./kg
		0°-45°	45°-60°					
41.11.04.0006D	6	2,36	1,70	18	135	75	220	1,550
41.11.04.0008D	8	4,25	3,00	22	160	90	275	3,200
41.11.04.0010D	10	6,70	4,75	26	180	100	305	5,200
41.11.04.0013D	13	11,20	8,00	32	200	110	380	9,200
41.11.04.0016D	16	17,00	11,80	40	290	160	480	18,600
41.11.04.0018D	18	21,20	15,00	45	320	175	532	26,600
41.11.04.0020D	19/20	26,50	17,00	50	340	190	572	33,200



Geringfügige Maßabweichungen möglich.
Andere Konstruktionen und Ausführungen auf Anfrage erhältlich!